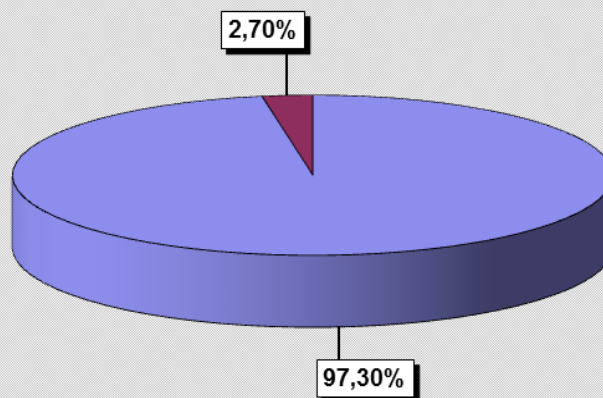


**INFORMACJA**  
dotycząca rozliczenia  
podatku dochodowego od osób fizycznych  
za 2014 rok



- podatnicy w I przedziale podatkowym
- podatnicy w II przedziale podatkowym

ul. Świętokrzyska 12,  
00-916 Warszawa

tel.: +48 22 694 33 26,

fax: +48 22 694 33 31

e-mail: sekretariat.DD@mf.gov.pl

[www.mf.gov.pl](http://www.mf.gov.pl)

**Departament Podatków Dochodowych**

Warszawa, październik 2015 r.

## I. Dane ogólne

Informacja zawiera dane dotyczące podatników podatku dochodowego od osób fizycznych, którzy dokonali rozliczenia za 2014 r., opodatkowując dochody:

- ✓ przy zastosowaniu skali podatkowej,
- ✓ wg stawki 19 %.

Stawką 19 % opodatkowane były dochody:

- podatników z pozarolniczej działalności gospodarczej lub działów specjalnych produkcji rolnej, którzy wybrali opodatkowanie na zasadach określonych w art. 30c ustawy z dnia 26 lipca 1991 r. o podatku dochodowym od osób fizycznych (Dz. U. z 2012 r. poz. 361, z późn. zm.), zwanej dalej „ustawą”,
- uzyskane z odpłatnego zbycia papierów wartościowych lub pochodnych instrumentów finansowych (art. 30b ustawy),
- uzyskane z odpłatnego zbycia nieruchomości i praw majątkowych nabytych lub wybudowanych po dniu 31 grudnia 2008 r. (art. 30e ustawy).

*Dochodów opodatkowanych wg stawki 19% nie łączy się z dochodami podlegającymi opodatkowaniu przy zastosowaniu skali podatkowej.*

W 2014 r. obowiązywała następująca skala podatkowa:

Podstawa obliczenia podatku w złotych		Podatek wynosi
do	85 528	18 % minus kwota zmniejszająca podatek 556 zł 02 gr
powyżej	85 528	14 839 zł 02 gr + 32% nadwyżki ponad 85 528 zł

## **1. Liczba podatników podatku dochodowego od osób fizycznych**

1/ Podatnicy, opodatkowujący dochody przy zastosowaniu skali podatkowej  
- ogółem **24 764 126** podatników

*z tego:*

- 19 097 972 rozliczyło się bezpośrednio w urzędach skarbowych
- 5 666 154 zostało rozliczonych przez płatników

*z tego:*

- ✓ 5 269 027 przez organy rentowe
- ✓ 397 127 przez zakłady pracy.

2/ Podatnicy, których dochody opodatkowane były stawką 19%:

- z pozarolniczej działalności gospodarczej lub działów specjalnych produkcji rolnej – **473 954** podatników
- uzyskane z odpłatnego zbycia papierów wartościowych lub pochodnych instrumentów finansowych – **323 167** podatników
- uzyskane z odpłatnego zbycia nieruchomości i praw majątkowych nabytych lub wybudowanych po dniu 31 grudnia 2008 r. – **94 264** podatników

## **2. Liczba podatników wg rodzajów składanych zeznań**

W 2014 r. obowiązywały następujące rodzaje formularzy (zeznań) podatkowych:

### **PIT-36**

Formularz przeznaczony dla podatników, którzy w roku podatkowym niezależnie od liczby źródeł przychodów:

- 1) prowadzili:
  - pozarolniczą działalność gospodarczą opodatkowaną na ogólnych zasadach przy zastosowaniu skali podatkowej,
  - działy specjalne produkcji rolnej opodatkowane na ogólnych zasadach przy zastosowaniu skali podatkowej,

2) uzyskali przychody:

- z najmu, podnajmu, dzierżawy, poddzierżawy lub z innych umów o podobnym charakterze, opodatkowane na ogólnych zasadach,
  - od których byli obowiązani samodzielnie opłacać zaliczki na podatek,
  - ze źródeł przychodów położonych za granicą,
  - z innych źródeł, opodatkowanych na ogólnych zasadach przy zastosowaniu skali podatkowej, od których ani płatnik, ani podatnik w ciągu roku podatkowego nie miał obowiązku odprowadzania zaliczek,
- 3) korzystali ze zwolnienia na podstawie art. 44 ust. 7a ustawy (tzw. kredytu podatkowego),
- 4) byli obowiązani dokonać doliczenia na podstawie art. 44 ust. 7f ustawy,
- 5) byli obowiązani doliczyć do swoich dochodów dochody małoletnich dzieci,
- 6) obniżali dochód o straty z lat ubiegłych,
- 7) wykazali należny zryczałtowany podatek, o którym mowa w art. 29, 30 i 30a ustawy, jeżeli podatek ten nie został pobrany przez płatnika.

### **PIT-36L**

Formularz przeznaczony dla podatników, którzy w roku podatkowym prowadzili pozarolniczą działalność gospodarczą lub działy specjalne produkcji rolnej opodatkowane na zasadach określonych w art. 30c ustawy.

### **PIT-37**

Formularz przeznaczony dla podatników, którzy w roku podatkowym:

- 1) wyłącznie za pośrednictwem płatnika uzyskali przychody ze źródeł położonych na terytorium Rzeczypospolitej Polskiej, podlegające opodatkowaniu na ogólnych zasadach przy zastosowaniu skali podatkowej, tj. w szczególności z tytułu:
- wynagrodzeń i innych przychodów ze stosunku służbowego, stosunku pracy (w tym spółdzielczego stosunku pracy) oraz pracy nakładczej,
  - emerytur lub rent krajowych (w tym rent strukturalnych, rent socjalnych),
  - świadczeń przedemerytalnych, zasiłków przedemerytalnych,
  - należności z tytułu członkostwa w rolniczych spółdzielniach produkcyjnych lub innych spółdzielniach zajmujących się produkcją rolną,
  - zasiłków pieniężnych z ubezpieczenia społecznego,
  - stypendiów,
  - przychodów z działalności wykonywanej osobiście (m.in. z umów zlecenia, kontraktów menedżerskich, zasiadania w radach nadzorczych, pełnienia

- obowiązków społecznych, działalności sportowej),
  - przychodów z praw autorskich i innych praw majątkowych,
  - świadczeń wypłaconych z Funduszu Pracy lub z Funduszu Gwarantowanych Świadczeń Pracowniczych,
  - należności za pracę przysługujących tymczasowo aresztowanemu oraz skazanemu,
  - należności z umowy aktywizacyjnej,
- 2) nie prowadzili pozarolniczej działalności gospodarczej oraz działów specjalnych produkcji rolnej opodatkowanych na ogólnych zasadach przy zastosowaniu skali podatkowej,
  - 3) nie byli obowiązani doliczać do uzyskanych dochodów dochodów małoletnich dzieci,
  - 4) nie obniżali dochodów o straty z lat ubiegłych.

### **PIT-38**

Formularz przeznaczony dla podatników, którzy w roku podatkowym uzyskali przychody z tytułu:

- 1) odpłatnego zbycia:
  - papierów wartościowych,
  - pożyczonych papierów wartościowych (sprzedaż krótka),
  - pochodnych instrumentów finansowych oraz realizacji praw z nich wynikających,
  - udziałów w spółkach,
- 2) objęcia udziałów (akcji) w spółkach albo wkładów w spółdzielniach w zamian za wkład niepieniężny w innej postaci niż przedsiębiorstwo lub jego zorganizowana część.

### **PIT-39**

Formularz przeznaczony dla podatników, którzy w roku podatkowym uzyskali przychody z odpłatnego zbycia nieruchomości i praw majątkowych opodatkowanych na zasadach określonych w art. 30e ustawy.

**Formularze PIT-36 i PIT-37** przeznaczone były zarówno dla podatników opodatkowujących swoje dochody indywidualnie, jak i łącznie z dochodami małżonka albo w sposób przewidziany dla osób samotnie wychowujących dzieci. Z preferencyjnego opodatkowania dochodów mogły skorzystać również osoby mające miejsce zamieszkania dla celów podatkowych w innym niż Rzeczpospolita Polska

państwie członkowskim Unii Europejskiej lub w innym państwie należącym do Europejskiego Obszaru Gospodarczego albo w Konfederacji Szwajcarskiej.

Ponadto dla podatników korzystających z odliczeń od dochodu i (lub) odliczeń od podatku obowiązywały formularze **PIT/O** i (lub) **PIT/D** stanowiące załączniki do formularza PIT-36 lub PIT-37.

W urzędach skarbowych dokonało rozliczenia za 2014 r. ogółem 19 989 357 podatników składając zeznanie na formularzach:

PIT-36	2 853 661	14,28%
PIT-36L	473 954	2,37%
PIT-37	16 244 311	81,26%
PIT-38	323 167	1,62%
PIT-39	94 264	0,47%

Z możliwości łącznego opodatkowania dochodów małżonków skorzystało **9 351 430** podatników (37,76% ogółu podatników opodatkowujących dochody przy zastosowaniu skali podatkowej), tj. o 231 932 podatników (o 2,42%) mniej niż za 2013 r.

Natomiast z preferencyjnego opodatkowania dochodów przysługującego osobom samotnie wychowującym dzieci skorzystało **537 598** podatników (2,17% ogółu podatników opodatkowujących dochody przy zastosowaniu skali podatkowej), tj. o 54 635 (o 11,31%) więcej niż za 2013 r.

## II. Podatnicy opodatkowujący dochody przy zastosowaniu skali podatkowej

### 1. Liczba podatników

Z ogólnej liczby **24 764 126** podatników opodatkowujących dochody przy zastosowaniu skali podatkowej:

- **22 975 732** podatników, tj. 92,78% uzyskało przychody ze źródeł podlegających opodatkowaniu i wykazało dochód,
- **1 416 747** podatników, tj. 5,72% nie uzyskało przychodów ze źródeł podlegających opodatkowaniu, a skorzystało z możliwości wspólnego opodatkowania z małżonkiem,
- **371 647** podatników, tj. 1,50% uzyskało przychody ze źródeł podlegających opodatkowaniu, lecz wykazało dochód "0" lub stratę.

Podatnicy, którzy z jednego źródła przychodu ponieśli stratę, a z innego uzyskali dochód, ujęci są w liczbie podatników uzyskujących dochody.

*Dalsza część informacji odnoszona jest do podatników, którzy uzyskali przychody ze źródeł podlegających opodatkowaniu i wykazali dochód (22 975 732) oraz nie uzyskali przychodów ze źródeł podlegających opodatkowaniu, ale skorzystali z możliwości wspólnego opodatkowania z małżonkiem (1 416 747), tj. łącznie 24 392 479 podatników.*

### 2. Liczba podatników według przedziałów skali podatkowej

Przedziały dochodów w zł	Liczba podatników	Struktura %
1	2	3
do 85 528	23 734 715	97,30
powyżej 85 528	657 764	2,70
<b>Ogółem</b>	<b>24 392 479</b>	<b>100,00</b>

### **3. Struktura dochodów wg źródeł**

Źródła dochodów		Kwota dochodu po odliczeniu składek na ubezpieczenia społeczne w tys. zł	Udział w ogólnej kwocie dochodu %
1		2	3
1.	Należności ze stosunku: pracy, służbowego, spółdzielczego i z pracy nakładczej, a także zasiłki pieniężne z ubezpieczenia społecznego wypłacone przez zakład pracy	396 807 682	59,63
2.	Emerytury - renty oraz inne krajowe świadczenia, o których mowa w art. 34 ust. 7 ustawy	192 556 129	28,94
3.	Pozarolnicza działalność gospodarcza	31 044 577	4,67
4.	Działy specjalne produkcji rolnej	383 145	0,06
5.	Działalność wykonywana osobiście, o której mowa w art. 13 ustawy (w tym umowy o dzieło i zlecenia)	28 649 901	4,31
6.	Najem lub dzierżawa	1 057 875	0,16
7.	Prawa autorskie i inne prawa, o których mowa w art. 18 ustawy	3 222 523	0,48
8.	Inne źródła (w tym emerytury - renty z zagranicy)	11 675 996	1,75
<b>Razem</b>		<b>665 397 828</b>	<b>100,00</b>



## **4. Dochód i obciążenie dochodu podatkiem**

### **4.1 Dane ogólne**

a/ Dochód	724 162 130 tys. zł
b/ Odliczone od dochodu składki na ubezpieczenia społeczne	58 764 302 tys. zł
(b : a)	8,11%
c/ Dochód po odliczeniu składek na ubezpieczenia społeczne	665 397 828 tys. zł
d/ Odliczenia od dochodu ogółem	4 339 683 tys. zł
w tym:	
- odliczenia strat z lat ubiegłych	863 406 tys. zł
- inne odliczenia	3 476 277 tys. zł
e/ Dochód zwolniony	134 551 tys. zł
f/ Dochód do opodatkowania	660 923 594 tys. zł
g/ Podatek obliczony zgodnie z art. 27 ustawy (wg skali podatkowej)	110 359 867 tys. zł
h/ Doliczenia do podatku	9 285 tys. zł
i/ Odliczony od podatku podatek zapłacony za granicą	435 547 tys. zł
j/ Podatek	109 933 605 tys. zł
k/ Odliczona od podatku składka na ubezpieczenie zdrowotne	48 603 629 tys. zł
(k : c)	7,30%
(k : j)	44,21%
l/ Podatek po odliczeniu składki na ubezpieczenie zdrowotne	61 329 976 tys. zł
ł/ Inne odliczenia od podatku	5 763 185 tys. zł
(ł : l)	9,40 %
m/ Podatek należny	55 566 791 tys. zł
Przeciętny dochód do opodatkowania	27 095 zł
Przeciętny podatek należny	2 278 zł
Obciążenie dochodu do opodatkowania podatkiem należnym (stawka efektywna)	8,41%

## 4.2 Dochód

Przedziały dochodów w zł	Kwota dochodu ogółem w tys. zł	Struktura %
1	2	3
do 85 528	625 233 557	86,34
powyżej 85 528	98 928 573	13,66
<b>Ogółem</b>	<b>724 162 130</b>	<b>100,00</b>

## 4.3 Odliczone od dochodu składki na ubezpieczenia społeczne

Przedziały dochodów w zł	Kwota odliczeń ogółem w tys. zł	Struktura %
1	2	3
do 85 528	51 505 878	87,65
powyżej 85 528	7 258 424	12,35
<b>Ogółem</b>	<b>58 764 302</b>	<b>100,00</b>

## 4.4 Dochód po odliczeniu składek na ubezpieczenia społeczne

Przedziały dochodów w zł	Kwota dochodu ogółem w tys. zł	Struktura %
1	2	3
do 85 528	573 727 679	86,22
powyżej 85 528	91 670 149	13,78
<b>Ogółem</b>	<b>665 397 828</b>	<b>100,00</b>

#### 4.5 Inne odliczenia od dochodu

Przedziały dochodów w zł	Kwota odliczeń ogółem w tys. zł	Struktura %
1	2	3
do 85 528	3 134 622	90,17
powyżej 85 528	341 655	9,83
<b>Ogółem</b>	<b>3 476 277</b>	<b>100,00</b>

#### 4.6 Dochód do opodatkowania

Przedziały dochodów w zł	Kwota dochodu ogółem w tys. zł	Struktura %
1	2	3
do 85 528	569 976 472	86,24
powyżej 85 528	90 947 122	13,76
<b>Ogółem</b>	<b>660 923 594</b>	<b>100,00</b>

#### 4.7 Podatek obliczony zgodnie z art. 27 ustawy

Przedziały dochodów w zł	Kwota podatku ogółem w tys. zł	Struktura %
1	2	3
do 85 528	89 632 974	81,22
powyżej 85 528	20 726 893	18,78
<b>Ogółem</b>	<b>110 359 867</b>	<b>100,00</b>

#### 4.8 Odliczona od podatku składka na ubezpieczenie zdrowotne

Przedziały dochodów w zł	Kwota odliczeń ogółem w tys. zł	Struktura %
1	2	3
do 85 528	42 597 902	87,64
powyżej 85 528	6 005 727	12,36
<b>Ogółem</b>	<b>48 603 629</b>	<b>100,00</b>

#### 4.9 Inne odliczenia od podatku

Przedziały dochodów w zł	Kwota odliczeń ogółem w tys. zł	Struktura %
1	2	3
do 85 528	5 383 805	93,42
powyżej 85 528	379 380	6,58
<b>Ogółem</b>	<b>5 763 185</b>	<b>100,00</b>

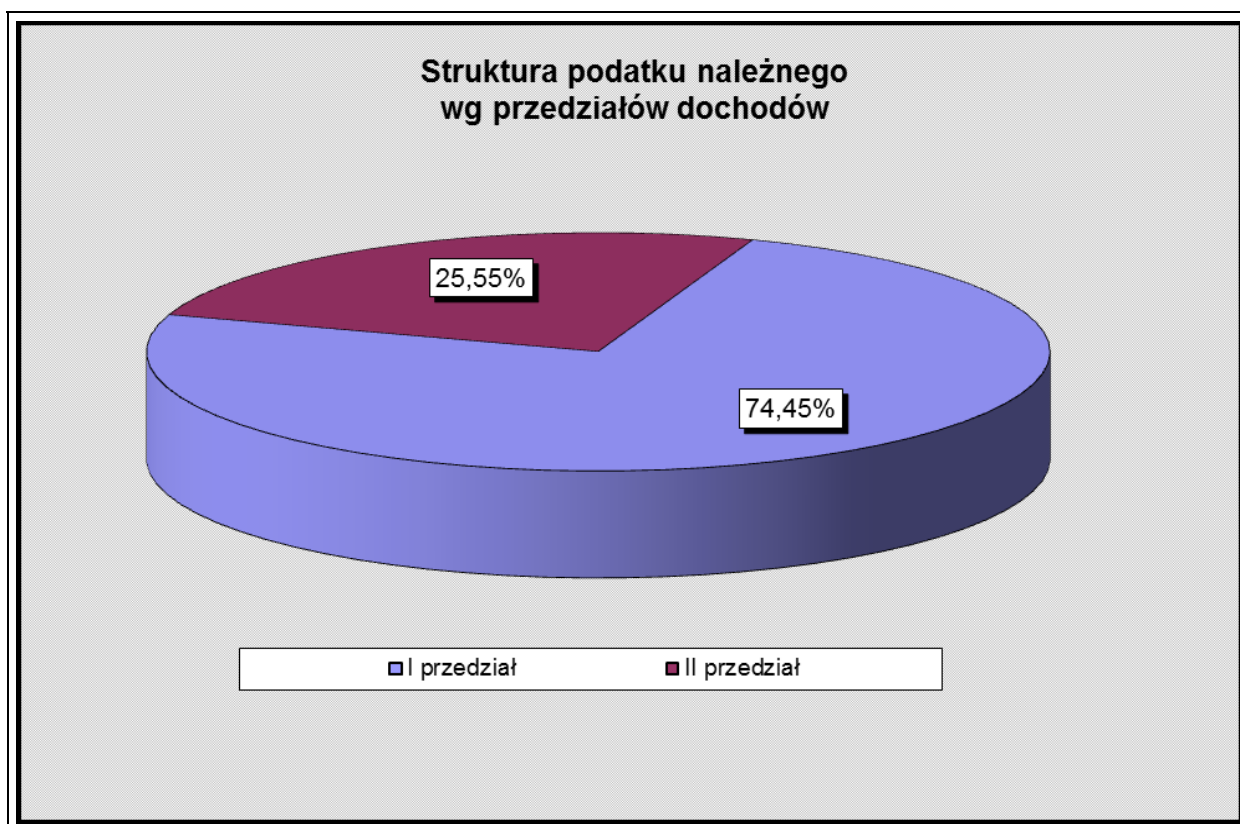
#### 4.10 Podatek należny

Przedziały dochodów w zł	Kwota podatku ogółem w tys. zł	Struktura %
1	2	3
do 85 528	41 368 389	74,45
powyżej 85 528	14 198 402	25,55
<b>Ogółem</b>	<b>55 566 791</b>	<b>100,00</b>

Wizualizacja tabeli 4.6



Wizualizacja tabeli 4.10



## **5. Dochód do opodatkowania i obciążenie tego dochodu podatkiem**

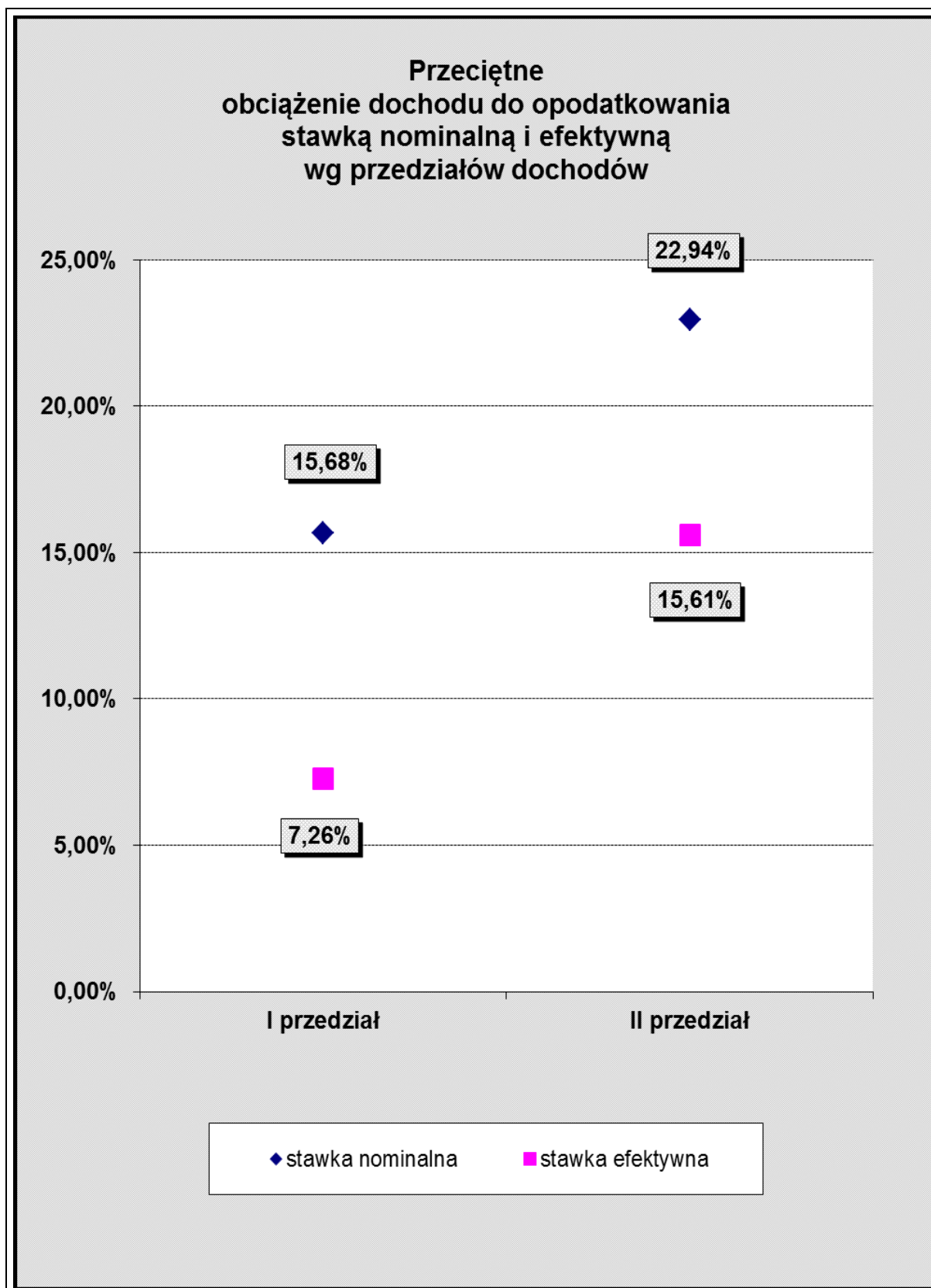
### **a/ Przeciętny dochód do opodatkowania i przeciętny podatek**

Przedziały dochodów w zł	Liczba podatników ogółem	Przeciętny dochód do opodatkowania w zł	Przeciętny podatek w zł	
			wg skali podatkowej	należny
1	2	3	4	5
do 85 528	23 734 715	24 014	3 767	1 743
powyżej 85 528	657 764	138 267	31 716	21 586
<b>Ogółem</b>	<b>24 392 479</b>	<b>27 095</b>	<b>4 520</b>	<b>2 278</b>

### **b/ Obciążenie dochodu do opodatkowania**

Przedziały dochodów w zł	Obciążenie dochodu do opodatkowania w %		Różnica obciążenia w pkt proc. (2 – 3)
	nominalne	efektywne	
1	2	3	4
do 85 528	15,68	7,26	8,42
powyżej 85 528	22,94	15,61	7,33
<b>Ogółem</b>	<b>16,68</b>	<b>8,41</b>	<b>8,27</b>

Wizualizacja powyższej tabeli



## 6. Odliczenia od dochodu i odliczenia od podatku

### 6.1 Odliczone od dochodu składki na ubezpieczenia społeczne

a/ Odliczenia składek na ubezpieczenia społeczne dokonało 12 965 401 podatników, tj. 53,15 % ogółu podatników,

b/ Kwota odliczonych składek wyniosła 58 764 302 tys. zł i stanowiła 8,11% dochodu,

c/ Podatnicy korzystający z odliczenia składek na ubezpieczenia społeczne

Przedziały dochodów w zł	Liczba podatników ogółem	Liczba podatników, którzy odliczyli składki na ubezpieczenia społeczne	% (3 : 2)
1	2	3	4
do 85 528	23 734 715	12 409 575	52,28
powyżej 85 528	657 764	555 826	84,50
<b>Ogółem</b>	<b>24 392 479</b>	<b>12 965 401</b>	<b>53,15</b>

d/ Odliczone od dochodu składki na ubezpieczenia społeczne

Przedziały dochodów w zł	Kwota dochodu w tys. zł	Kwota odliczonych składek na ubezpieczenia społeczne w tys. zł	% (3 : 2)
1	2	3	4
do 85 528	625 233 557	51 505 878	8,24
powyżej 85 528	98 928 573	7 258 424	7,34
<b>Ogółem</b>	<b>724 162 130</b>	<b>58 764 302</b>	<b>8,11</b>



## 6.2 Inne odliczenia od dochodu

Kwota innych odliczeń od dochodu wyniosła 3 476 277 tys. zł i stanowiła 0,52% dochodu pomniejszonego o odliczone składki na ubezpieczenia społeczne.

Przedziały dochodów w zł	Kwota dochodu po odliczeniu składek na ubezpieczenia społeczne w tys. zł	Kwota innych odliczeń od dochodu w tys. zł	% (3 : 2)
1	2	3	4
do 85 528	573 727 679	3 134 622	0,55
powyżej 85 528	91 670 149	341 655	0,37
<b>Ogółem</b>	<b>665 397 828</b>	<b>3 476 277</b>	<b>0,52</b>

### Inne odliczenia od dochodu wg tytułów

**Ogółem odliczenia - 3 476 277 tys. zł , w tym:**

#### 1/ Darowizny

Kwota odliczeń - **336 676 tys. zł**

w tym:

- *darowizny, przekazane na cele określone w ustawie o działalności pożytku publicznego i wolontariacie, organizacjom, prowadzącym działalność pożytku publicznego w sferze zadań publicznych realizującym te cele, o których mowa w art. 26 ust. 1 pkt 9 lit. a) ustawy*

a/ Liczba podatników - **114 140** (0,47 % ogółu podatników)

b/ Kwota odliczeń - **100 366 tys. zł**

c/ Przeciętna kwota odliczona przez podatnika - **879 zł**

- *darowizny na cele kultu religijnego, o których mowa w art. 26 ust. 1 pkt 9 lit. b) ustawy*

a/ Liczba podatników - **126 197** (0,52 % ogółu podatników)

b/ Kwota odliczeń - **139 134 tys. zł**

c/ Przeciętna kwota odliczona  
przez podatnika - 1 103 zł

**- darowizny na cele krwiodawstwa, o których mowa w art. 26 ust. 1 pkt 9  
lit. c) ustawy**

a/ Liczba podatników - 121 244 (0,50 % ogółu podatników)

b/ Kwota odliczeń - 25 421 tys. zł

c/ Przeciętna kwota odliczona  
przez podatnika - 210 zł

**- darowizny wynikające z odrębnych ustaw**

a/ Liczba podatników - 22 283 (0,09% ogółu podatników)

b/ Kwota odliczeń - 71 755 tys. zł

c/ Przeciętna kwota odliczona  
przez podatnika - 3 220 zł

**2/ Wydatki na cele rehabilitacyjne**

a/ Liczba podatników - 1 097 934 (4,50% ogółu podatników)

b/ Kwota odliczeń - 2 491 207 tys. zł

c/ Przeciętna kwota odliczona  
przez podatnika - 2 269 zł

**3/ Wydatki z tytułu użytkowania sieci Internet**

a/ Liczba podatników - 411 003 (1,68% ogółu podatników)

b/ Kwota odliczeń - 220 948 tys. zł

c/ Przeciętna kwota odliczona  
przez podatnika - 538 zł

#### **4/ Wydatki na nabycie nowych technologii**

a/ Liczba podatników	-	<b>37</b>
b/ Kwota odliczeń	-	<b>754 tys. zł</b>
c/ Przeciętna kwota odliczona przez podatnika	-	20 378 zł

#### **5/ Zwroty nienależnie pobranych świadczeń**

a/ Liczba podatników	-	<b>14 186</b> (0,06% ogółu podatników)
b/ Kwota odliczeń	-	<b>34 877 tys. zł</b>
c/ Przeciętna kwota odliczona przez podatnika	-	2 459 zł

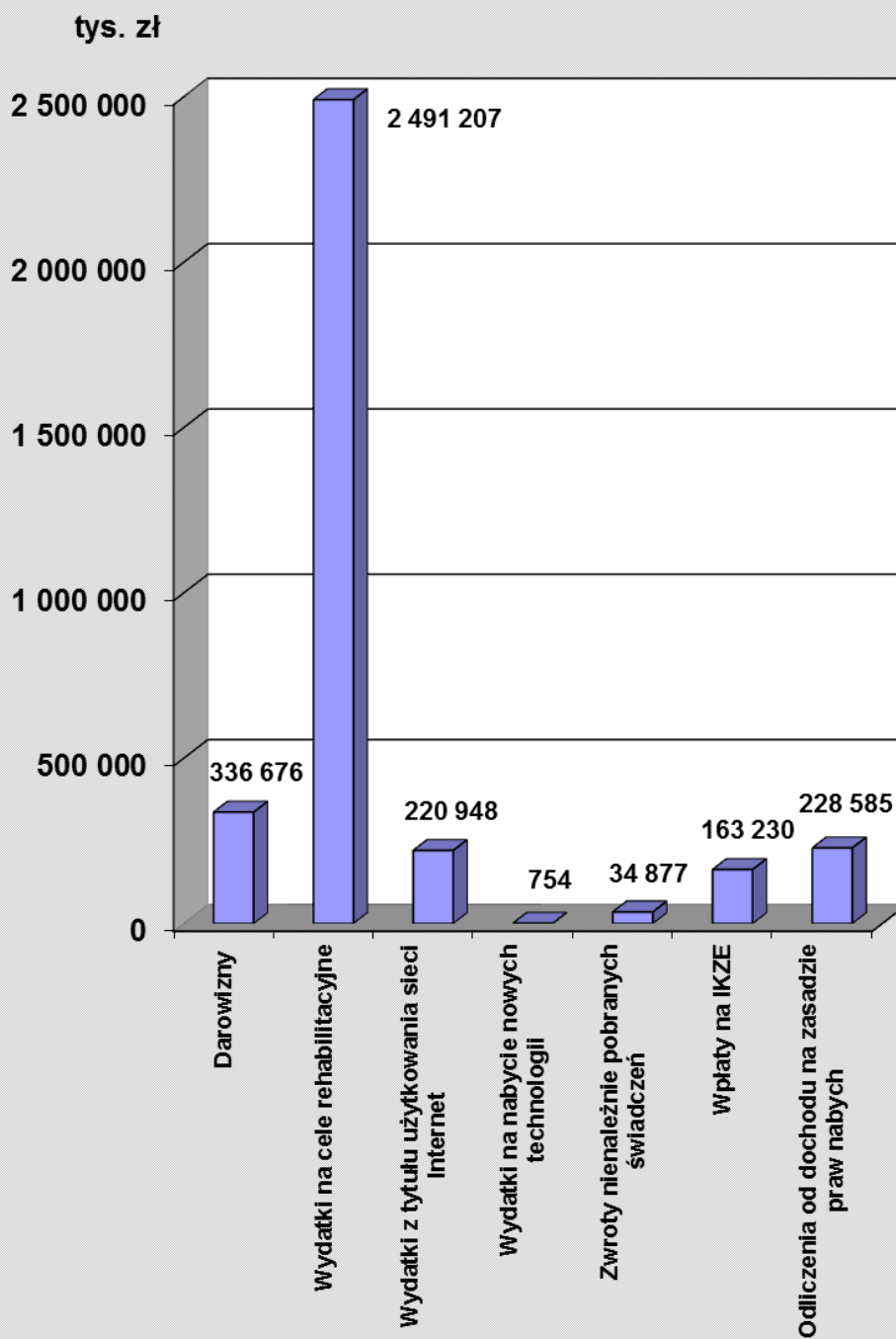
#### **6/ Wpłaty na indywidualne konto zabezpieczenia emerytalnego (IKZE)**

a/ Liczba podatników	-	<b>56 628</b> (0,23% ogółu podatników)
b/ Kwota odliczeń	-	<b>163 230 tys. zł</b>
c/ Przeciętna kwota odliczona przez podatnika	-	2 882 zł

#### **7/ Odliczenia od dochodu na zasadzie praw nabytych**

a/ Liczba podatników, którzy dokonali odliczeń od dochodu	-	<b>113 637</b> (0,47% ogółu podatników)
b/ Kwota odliczona od dochodu	-	<b>228 585 tys. zł</b>
c/ Przeciętna kwota odliczona przez podatnika	-	2 012 zł

### Inne odliczenia od dochodu według tytułów



### 6.3 Odliczona od podatku składka na ubezpieczenie zdrowotne

a/ Odliczenia składki na ubezpieczenie zdrowotne dokonało 21 188 217 podatników, tj. 86,86% ogółu podatników,

b/ Kwota odliczonej składki wyniosła 48 603 629 tys. zł i stanowiła 44,04% podatku obliczonego zgodnie z art. 27 ustawy,

c/ Podatnicy korzystający z odliczenia składki na ubezpieczenie zdrowotne

Przedziały dochodów w zł	Liczba podatników ogółem	Liczba podatników, którzy odliczyli składkę na ubezpieczenie zdrowotne	% (3 : 2)
1	2	3	4
do 85 528	23 734 715	20 565 232	86,65
powyżej 85 528	657 764	622 985	94,71
<b>Ogółem</b>	<b>24 392 479</b>	<b>21 188 217</b>	<b>86,86</b>

d/ Odliczona od podatku składka na ubezpieczenie zdrowotne

Przedziały dochodów w zł	Kwota podatku obliczonego zgodnie z art. 27 ustawy w tys. zł	Kwota odliczonej składki na ubezpieczenie zdrowotne w tys. zł	% (3 : 2)
1	2	3	4
do 85 528	89 632 974	42 597 902	47,52
powyżej 85 528	20 726 893	6 005 727	28,98
<b>Ogółem</b>	<b>110 359 867</b>	<b>48 603 629</b>	<b>44,04</b>

## 6.4 Inne odliczenia od podatku

Kwota innych odliczeń od podatku wyniosła 5 763 185 tys. zł i stanowiła 9,40% podatku po odliczeniu składki na ubezpieczenie zdrowotne,

Przedziały dochodów w zł	Kwota podatku po odliczeniu składki na ubezpieczenie zdrowotne w tys. zł	Kwota innych odliczeń od podatku w tys. zł	% (3 : 2)
1	2	3	4
do 85 528	46 752 195	5 383 805	11,52
powyżej 85 528	14 577 781	379 380	2,60
<b>Ogółem</b>	<b>61 329 976</b>	<b>5 763 185</b>	<b>9,40</b>

### Inne odliczenia od podatku wg tytułów

**Ogółem odliczenia - 5 763 185 tys. zł<sup>1</sup>, w tym:**

#### 1/ Ulga na dzieci

- **odliczona od podatku**

a/ Liczba podatników	-	<b>4 050 868<sup>2</sup></b> (16,61% ogółu podatników)
b/ Kwota odliczeń	-	<b>5 588 813 tys. zł</b>
c/ Przeciętna kwota odliczona na podatnika	-	1 380 zł

---

<sup>1</sup> Kwota odliczeń od podatku nie uwzględnia zwrotu nieodliczonej ulgi na dzieci.

<sup>2</sup> Liczba osób wykazujących w załączniku PIT-O odliczenie z tytułu ulgi na dzieci.

- **zwrot nieodliczonej kwoty ulgi na dzieci (kwota stanowiąca różnicę między kwotą przysługującego odliczenia z tytułu ulgi na dzieci a kwotą odliczoną w zeznaniu podatkowym do wysokości łącznej kwoty zapłaconych przez podatnika składek na ubezpieczenia społeczne i zdrowotne, podlegających odliczeniu)**

a/ Liczba podatników	-	1 195 698 <sup>3</sup>
b/ Zwrot nieodliczonej kwoty ulgi na dzieci	-	1 337 857 tys. zł <sup>4</sup>
<u>Razem kwota ulgi na dzieci (kwota odliczona od podatku powiększona o zwrot nieodliczonej ulgi na dzieci)</u>		
	-	6 926 670 tys. zł
Liczba dzieci	-	6 468 411 <sup>5</sup>
Przeciętna kwota przypadająca na dziecko	-	1 071 zł

## **2/ Ulga, o której mowa w art. 27g ustawy**

a/ Liczba podatników	-	<b>16 636</b> (0,07% ogółu podatników)
b/ Kwota odliczeń	-	<b>101 077 tys. zł</b>
c/ Przeciętna kwota odliczona przez podatnika	-	6 076 zł

## **3/ Odliczenia od podatku na zasadzie praw nabytych**

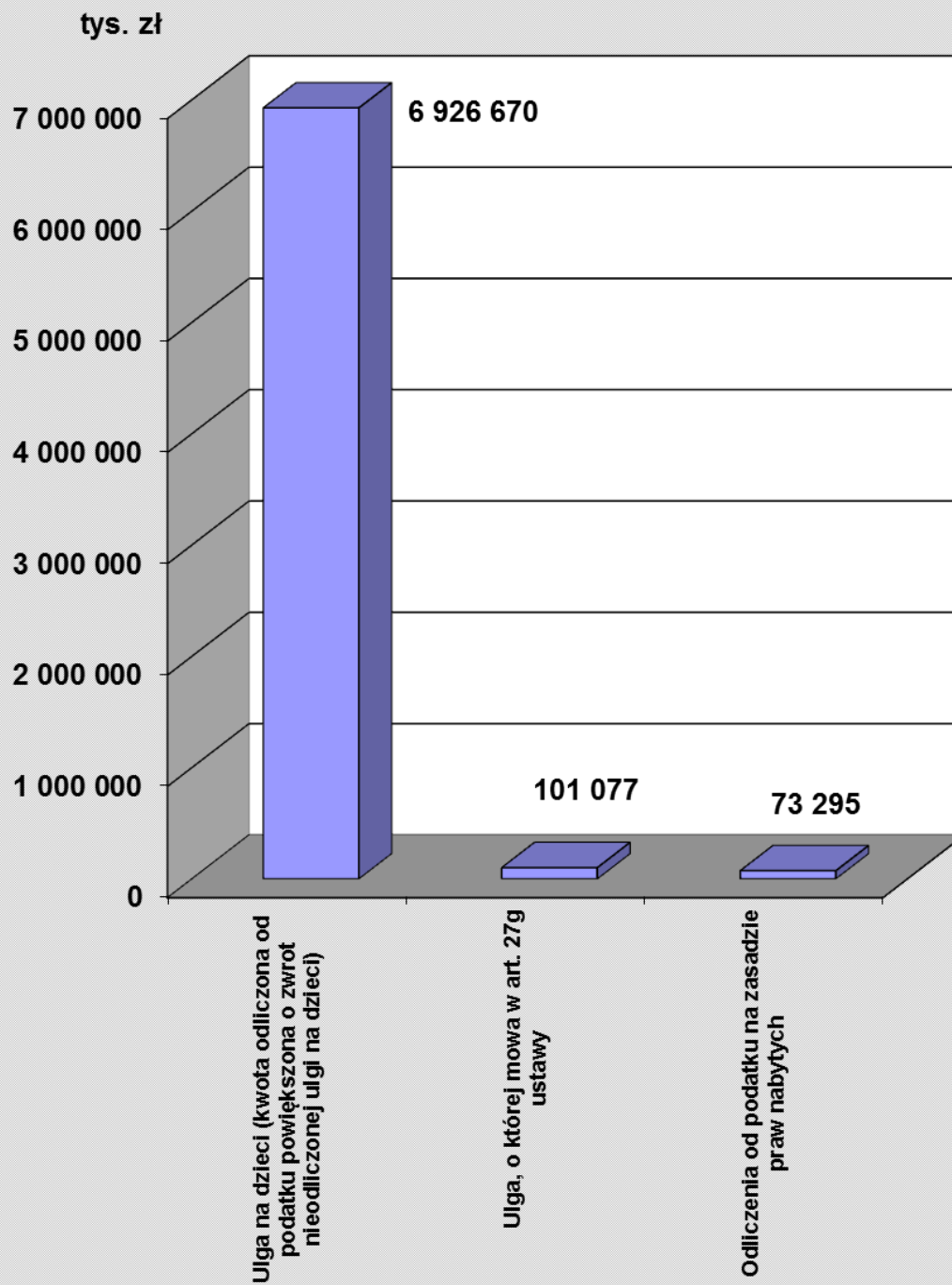
a/ Liczba podatników, którzy dokonali odliczeń od podatku	-	<b>57 432</b> (0,24% ogółu podatników)
b/ Kwota odliczona od podatku	-	<b>73 295 tys. zł</b>
c/ Przeciętna kwota odliczona przez podatnika	-	1 276 zł

<sup>3</sup> Liczba formularzy PIT/UZ „Część uzupełniająca do zeznania podatkowego”, w których wystąpiła pozycja 14 „Przysługująca kwota różnicy”.

<sup>4</sup> Kwota ze sprawozdania RB – 27 (Sprawozdanie z wykonania planu dochodów budżetowych) wg stanu na dzień 31 sierpnia 2015 r.

<sup>5</sup> Łączna liczba dzieci, tj. dzieci, na które dokonano odliczenia od podatku jak również dzieci, na które przysługiwał zwrot nieodliczonej kwoty ulgi na dzieci.

**Inne odliczenia od podatku  
według tytułów  
z uwzględnieniem zwrotu nieodliczonej ulgi na dzieci**





**7. Dochód uzyskany na terenach specjalnych stref ekonomicznych – zwolniony od podatku**

- 1/ Liczba podatników - 182
- 2/ Dochód zwolniony - 134 551 tys. zł

**8. Podatek należny, zaliczki, saldo rozliczeń**

- 1/ Podatek należny 55 566 791 tys. zł
- 2/ Zryczałtowany podatek obliczony od przychodów (dochodów), o których mowa w art. 30a ust. 1 pkt 1-5 ustawy, uzyskanych poza granicami RP 35 883 tys. zł
- 3/ Zryczałtowany podatek dochodowy, o którym mowa w art. 29, 30 i 30a ustawy, nie pobrany przez płatnika 10 211 tys. zł
- 4/ Wpłacone zaliczki 62 729 730 tys. zł
- 5/ Do zapłaty 2 602 546 tys. zł
- 6/ Nadpłata 9 719 391 tys. zł

### **III. Podatnicy opodatkowujący dochody z pozarolniczej działalności gospodarczej lub działów specjalnych produkcji rolnej wg 19% stawki podatku**

#### **1. Liczba podatników**

Z możliwości opodatkowania dochodów z pozarolniczej działalności gospodarczej lub działów specjalnych produkcji rolnej wg stawki 19% skorzystało **473 954** podatników.

#### **2. Podatnicy prowadzący pozarolniczą działalność gospodarczą**

1/ Przychód	892 183 584 tys. zł
2/ Koszty uzyskania przychodów	797 822 388 tys. zł
3/ Dochód	97 253 172 tys. zł
4/ Strata	2 891 976 tys. zł

#### **3. Podatnicy prowadzący działy specjalne produkcji rolnej**

1/ Przychód	942 719 tys. zł
2/ Koszty uzyskania przychodów	883 997 tys. zł
3/ Dochód	66 316 tys. zł
4/ Strata	7 594 tys. zł

#### **4. Dochód**

1/ Dochód	97 319 488 tys. zł
<i>Przeciętny dochód</i>	<i>205 335 zł</i>
2/ Odliczone od dochodu składki na ubezpieczenia społeczne	1 753 488 tys. zł
3/ Dochód pomniejszony o odliczone składki na ubezpieczenia społeczne	95 566 000 tys. zł
<i>Przeciętny dochód</i>	<i>201 636 zł</i>
4/ Odliczone od dochodu straty z lat ubiegłych	
- kwota odliczenia	1 144 085 tys. zł
- liczba podatników korzystających z odliczenia	26 996
5/ Wpłaty na indywidualne konto zabezpieczenia emerytalnego (IKZE)	
- kwota odliczenia	10 463 tys. zł
- liczba podatników korzystających z odliczenia	2 670

6/ Kwoty wpływające na zwiększenie podstawy opodatkowania	1 148 tys. zł
7/ Dochód do opodatkowania	94 412 600 tys. zł

## 5. Podatek

1/ Podatek obliczony wg stawki 19%	17 938 394 tys. zł
2/ Doliczenia do podatku	187 tys. zł
3/ Odliczony od podatku podatek zapłacony za granicą	7 743 tys. zł
4/ Podatek	17 930 838 tys. zł
5/ Odliczona od podatku składka na ubezpieczenie zdrowotne	1 164 622 tys. zł
6/ Odliczona od podatku ulga, o której mowa w art. 27g ustawy	288 tys. zł
7/ Podatek należny <i>Przeciętny podatek należny</i>	16 765 928 tys. zł 35 375 zł
8/ Zryczałtowany podatek obliczony od przychodów (dochodów), o których mowa w art. 30a ust. 1 pkt 1-5 ustawy, uzyskanych poza granicami RP	5 480 tys. zł
9/ Zryczałtowany podatek, o którym mowa w art. 29, 30 i 30a ustawy, nie pobrany przez płatnika	3 941 tys. zł
10/ Wpłacone zaliczki	14 769 852 tys. zł
11/ Kwota do zapłaty	2 879 993 tys. zł
12/ Nadpłata	874 496 tys. zł

#### **IV. Podatnicy opodatkowujący dochody, wg 19% stawki podatku, uzyskane:**

##### **1) z odpłatnego zbycia:**

- papierów wartościowych,
- pożyczonych papierów wartościowych (sprzedaż krótka),
- pochodnych instrumentów finansowych oraz realizacji praw z nich wynikających,
- udziałów w spółkach,

##### **2) z tytułu objęcia udziałów (akcji) w spółkach albo wkładów w spółdzielniach w zamian za wkład niepieniężny w innej postaci niż przedsiębiorstwo lub jego zorganizowana część**

#### **1. Liczba podatników**

Rozliczenia dochodów uzyskanych z odpłatnego zbycia papierów wartościowych lub pochodnych instrumentów finansowych dokonało **323 167** podatników.

#### **2. Dane ogólne**

1/ Przychód	83 806 896 tys. zł
2/ Koszty uzyskania przychodów	80 473 715 tys. zł
3/ Dochód	4 937 676 tys. zł
4/ Strata	1 604 495 tys. zł

#### **3. Dochód**

1/ Dochód	4 937 676 tys. zł
<i>Przeciętny dochód</i>	<i>15 279 zł</i>
2/ Odliczenia od dochodu strat z lat ubiegłych	
- kwota odliczenia	517 954 tys. zł
- liczba podatników dokonujących odliczenia	37 770
3/ Dochód do opodatkowania	4 419 722 tys. zł

#### **4. Podatek**

1/ Podatek	839 747 tys. zł
2/ Odliczony od podatku podatek zapłacony za granicą, o którym mowa w art. 30b ust 5a i 5b ustawy	2 729 tys. zł

3/ Odliczony od podatku podatek zapłacony za granicą, o którym mowa w art. 30b ust 5c ustawy	474 tys. zł
4/ Podatek należny <i>Przeciętny podatek należny</i>	836 544 tys. zł 2 589 zł
5/ Zryczałtowany podatek obliczony od przychodów (dochodów), o których mowa w art. 30a ust. 1 pkt 1-5 ustawy, uzyskanych poza granicami RP	29 327 tys. zł
6/ Zryczałtowany podatek, o którym mowa w art. 29, 30 i 30a ustawy, nie pobrany przez płatnika	4 058 tys. zł
7/ Kwota do zapłaty	869 929 tys. zł

## V. Podatnicy opodatkujący dochody uzyskane z odpłatnego zbycia nieruchomości i praw majątkowych wg 19% stawki podatku

### 1. Liczba podatników

Rozliczenia dochodów uzyskanych z odpłatnego zbycia nieruchomości i praw majątkowych dokonało **94 264** podatników.

### 2. Dane ogólne

1/ Przychód	8 916 314 tys. zł
2/ Koszty uzyskania przychodów i suma odpisów amortyzacyjnych	3 589 357 tys. zł
3/ Dochód	5 484 145 tys. zł
4/ Strata	157 188 tys. zł

### 3. Dochód

1/ Dochód	5 484 145 tys. zł
<i>Przeciętny dochód</i>	<i>58 179 zł</i>
2/ Dochód zwolniony na podstawie art. 21 ust. 1 pkt 131 ustawy	4 400 327 tys. zł
3/ Dochód do opodatkowania	1 083 818 tys. zł

### 4. Podatek

1/ Podatek należny	205 925 tys. zł
<i>Przeciętny podatek należny</i>	<i>2 185 zł</i>
2/ Zryczałtowany podatek obliczony od przychodów (dochodów), o których mowa w art. 30a ust. 1 pkt 1-5 ustawy, uzyskanych poza granicami RP	3 tys. zł
2/ Zryczałtowany podatek, o którym mowa w art. 29, 30 i 30a ustawy, nie pobrany przez płatnika	122 tys. zł
3/ Kwota do zapłaty	206 050 tys. zł