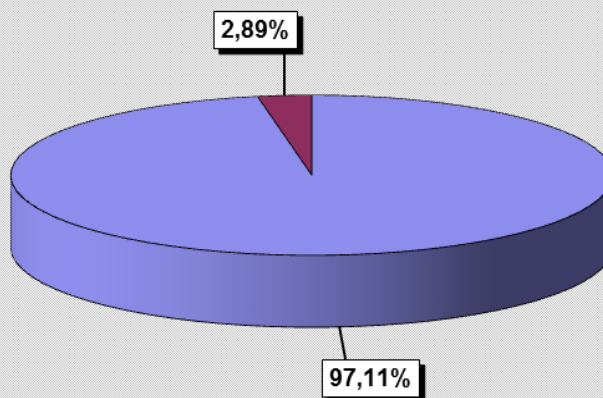


INFORMACJA
dotycząca rozliczenia
podatku dochodowego od osób fizycznych
za 2015 rok



- podatnicy w I przedziale podatkowym
- podatnicy w II przedziale podatkowym

ul. Świętokrzyska 12,
00-916 Warszawa

tel.: +48 22 694 33 26,

fax: +48 22 694 33 31

e-mail: sekretariat.dd@mf.gov.pl
www.mf.gov.pl

Departament Podatków Dochodowych

Warszawa 2016 r.

I. Dane ogólne

Informacja zawiera dane dotyczące podatników podatku dochodowego od osób fizycznych, którzy dokonali rozliczenia za 2015 r., opodatkowując dochody:

- ✓ przy zastosowaniu skali podatkowej,
- ✓ wg 19 % stawki podatku.

W 2015 r. obowiązywała następująca skala podatkowa:

Podstawa obliczenia podatku w złotych		Podatek wynosi
do	85 528	18 % minus kwota zmniejszająca podatek 556 zł 02 gr
powyżej	85 528	14 839 zł 02 gr + 32% nadwyżki ponad 85 528 zł

Dochody opodatkowane przy zastosowaniu skali podatkowej podatnicy rozliczają na formularzach PIT-36 i PIT-37 (omówienie poniżej).

Stawką 19% opodatkowane były dochody:

- podatników z pozarolniczej działalności gospodarczej lub działów specjalnych produkcji rolnej, którzy wybrali opodatkowanie na zasadach określonych w art. 30c ustawy z dnia 26 lipca 1991 r. o podatku dochodowym od osób fizycznych (Dz. U. z 2012 r. poz. 361, z późn. zm.), zwanej dalej „ustawą”,
- uzyskane z odpłatnego zbycia papierów wartościowych lub pochodnych instrumentów finansowych (art. 30b ustawy),
- uzyskane z odpłatnego zbycia nieruchomości i praw majątkowych nabytych lub wybudowanych po dniu 31 grudnia 2008 r. (art. 30e ustawy).

Dochodów opodatkowanych wg 19% stawki podatku nie łączy się z dochodami podlegającymi opodatkowaniu przy zastosowaniu skali podatkowej.

1. Liczba podatników podatku dochodowego od osób fizycznych

1/ Podatnicy, opodatkowujący dochody przy zastosowaniu skali podatkowej
- ogółem **24 944 845** podatników

z tego:

- 19 297 139 rozliczyło się bez pośrednictwa płatników
- 5 647 706 zostało rozliczonych przez płatników

z tego:

- ✓ 5 254 633 przez organy rentowe
- ✓ 393 073 przez zakłady pracy.

2/ Podatnicy, których dochody opodatkowane były stawką 19%:

- z pozarolniczej działalności gospodarczej lub działów specjalnych produkcji rolnej – **502 648** podatników
- uzyskane z odpłatnego zbycia papierów wartościowych lub pochodnych instrumentów finansowych – **293 667** podatników
- uzyskane z odpłatnego zbycia nieruchomości i praw majątkowych nabytych lub wybudowanych po dniu 31 grudnia 2008 r. – **98 794** podatników

2. Liczba podatników wg rodzajów składanych zeznań

W 2015 r. obowiązywały następujące rodzaje formularzy (zeznań) podatkowych:

PIT-36

Formularz przeznaczony dla podatników, którzy w roku podatkowym niezależnie od liczby źródeł przychodów:

1) prowadzili:

- pozarolniczą działalność gospodarczą opodatkowaną na ogólnych zasadach przy zastosowaniu skali podatkowej,
- działy specjalne produkcji rolnej opodatkowane na ogólnych zasadach przy zastosowaniu skali podatkowej,

2) uzyskali przychody:

- z najmu, podnajmu, dzierżawy, poddzierżawy lub z innych umów o podobnym

charakterze, opodatkowane na ogólnych zasadach,

- z odpłatnego zbycia rzeczy określonych w art. 10 ust. 1 pkt 8 lit. d ustawy, jeżeli odpłatne zbycie zostało dokonane przed upływem pół roku, licząc od końca miesiąca w którym nastąpiło nabycie rzeczy,
 - od których byli obowiązani samodzielnie opłacać zaliczki na podatek,
 - ze źródeł przychodów położonych za granicą,
 - z innych źródeł, opodatkowanych na ogólnych zasadach przy zastosowaniu skali podatkowej, od których ani płatnik, ani podatnik w ciągu roku podatkowego nie miał obowiązku odprowadzania zaliczek,
- 3) korzystali ze zwolnienia na podstawie art. 44 ust. 7a ustawy (tzw. kredytu podatkowego),
 - 4) byli obowiązani dokonać doliczenia na podstawie art. 44 ust. 7f ustawy,
 - 5) byli obowiązani doliczyć do swoich dochodów dochody małoletnich dzieci,
 - 6) obniżali dochód o straty z lat ubiegłych,
 - 7) wykazali należny zryczałtowany podatek, o którym mowa w art. 29, 30 i 30a ustawy, jeżeli podatek ten nie został pobrany przez płatnika.

PIT-36L

Formularz przeznaczony dla podatników, którzy w roku podatkowym prowadzili pozarolniczą działalność gospodarczą lub działy specjalne produkcji rolnej opodatkowane na zasadach określonych w art. 30c ustawy.

PIT-37

Formularz przeznaczony dla podatników, którzy w roku podatkowym:

- 1) wyłącznie za pośrednictwem płatnika uzyskali przychody ze źródeł położonych na terytorium Rzeczypospolitej Polskiej, podlegające opodatkowaniu na ogólnych zasadach przy zastosowaniu skali podatkowej, tj. w szczególności z tytułu:
 - wynagrodzeń i innych przychodów ze stosunku służbowego, stosunku pracy (w tym spółdzielczego stosunku pracy) oraz pracy nakładczej,
 - emerytur lub rent krajowych (w tym rent strukturalnych, rent socjalnych),
 - świadczeń przedemerytalnych, zasiłków przedemerytalnych,
 - należności z tytułu członkostwa w rolniczych spółdzielniach produkcyjnych lub innych spółdzielniach zajmujących się produkcją rolną,
 - zasiłków pieniężnych z ubezpieczenia społecznego,
 - stypendiów,
 - przychodów z działalności wykonywanej osobiście (m.in. z umów zlecenia,

- kontraktów menedżerskich, zasiadania w radach nadzorczych, pełnienia obowiązków społecznych, działalności sportowej),
- przychodów z praw autorskich i innych praw majątkowych,
 - świadczeń wypłaconych z Funduszu Pracy lub z Funduszu Gwarantowanych Świadczeń Pracowniczych,
 - należności za pracę przysługujących tymczasowo aresztowanemu oraz skazanym,
 - należności z umowy aktywizacyjnej,
- 2) nie prowadzili pozarolniczej działalności gospodarczej oraz działów specjalnych produkcji rolnej opodatkowanych na ogólnych zasadach przy zastosowaniu skali podatkowej,
 - 3) nie byli obowiązani doliczać do uzyskanych dochodów dochodów małoletnich dzieci,
 - 4) nie obniżali dochodów o straty z lat ubiegłych.

PIT-38

Formularz przeznaczony dla podatników, którzy w roku podatkowym uzyskali przychody z tytułu:

- 1) odpłatnego zbycia:
 - papierów wartościowych,
 - pożyczonych papierów wartościowych (sprzedaż krótka),
 - pochodnych instrumentów finansowych oraz realizacji praw z nich wynikających,
 - udziałów w spółkach,
- 2) objęcia udziałów (akcji) w spółkach albo wkładów w spółdzielniach w zamian za wkład niepieniężny w innej postaci niż przedsiębiorstwo lub jego zorganizowana część.

PIT-39

Formularz przeznaczony dla podatników, którzy w roku podatkowym uzyskali przychody z odpłatnego zbycia nieruchomości i praw majątkowych opodatkowanych na zasadach określonych w art. 30e ustawy.

Formularze PIT-36 i PIT-37 przeznaczone były zarówno dla podatników opodatkowujących swoje dochody indywidualnie, jak i łącznie z dochodami małżonka albo w sposób przewidziany dla osób samotnie wychowujących dzieci. Z preferencyjnego opodatkowania dochodów mogły skorzystać również osoby mające

miejsce zamieszkania dla celów podatkowych w innym niż Rzeczpospolita Polska państwie członkowskim Unii Europejskiej lub w innym państwie należącym do Europejskiego Obszaru Gospodarczego albo w Konfederacji Szwajcarskiej.

Ponadto dla podatników korzystających z odliczeń od dochodu i (lub) odliczeń od podatku obowiązywały formularze **PIT/O** i (lub) **PIT/D** stanowiące załączniki do formularza PIT-36 lub PIT-37.

Za 2015 r. bez pośrednictwa płatników dokonało rozliczenia ogółem 20 192 248 podatników składając zeznanie na formularzach:

PIT-36	2 944 480	14,58%
PIT-36L	502 648	2,49%
PIT-37	16 352 659	80,99%
PIT-38	293 667	1,45%
PIT-39	98 794	0,49%

Z możliwości łącznego opodatkowania dochodów małżonków skorzystało **9 309 500** podatników, tj. 37,32% ogólnej liczby podatników opodatkowujących dochody przy zastosowaniu skali podatkowej (24 944 845). W porównaniu do rozliczenia za 2014 r. liczba ta była niższa o 41 930 podatników (o 0,45%).

Natomiast z preferencyjnego opodatkowania dochodów przysługującego osobom samotnie wychowującym dzieci skorzystało **561 823** podatników, tj. 2,25% ogólnej liczby podatników opodatkowujących dochody przy zastosowaniu skali podatkowej (24 944 845). W porównaniu do rozliczenia za 2014 r. liczba ta była wyższa o 24 225 (o 4,51%).

II. Podatnicy opodatkowujący dochody przy zastosowaniu skali podatkowej

1. Liczba podatników

Z ogólnej liczby **24 944 845** podatników opodatkowujących dochody przy zastosowaniu skali podatkowej:

- **23 225 551** podatników, tj. 93,11% uzyskało przychody ze źródeł podlegających opodatkowaniu i wykazało dochód,
- **1 364 809** podatników, tj. 5,47% nie uzyskało przychodów ze źródeł podlegających opodatkowaniu, a skorzystało z możliwości wspólnego opodatkowania z małżonkiem,
- **354 485** podatników, tj. 1,42% uzyskało przychody ze źródeł podlegających opodatkowaniu, lecz wykazało dochód "0" lub stratę.

Podatnicy, którzy z jednego źródła przychodu ponieśli stratę, a z innego uzyskali dochód, ujęci są w liczbie podatników uzyskujących dochody.

Dalsza część informacji dotyczy podatników, którzy uzyskali przychody ze źródeł podlegających opodatkowaniu i wykazali dochód (23 225 551) oraz nie uzyskali przychodów ze źródeł podlegających opodatkowaniu, ale skorzystali z możliwości wspólnego opodatkowania z małżonkiem (1 364 809), tj. łącznie 24 590 360 podatników.

2. Liczba podatników według przedziałów skali podatkowej

Przedziały dochodów w zł	Liczba podatników	Struktura %
1	2	3
do 85 528	23 879 889	97,11
powyżej 85 528	710 471	2,89
Ogółem	24 590 360	100,00

3. Struktura dochodów wg źródeł

Źródła dochodów		Kwota dochodu w tys. zł	Udział w ogólnej kwocie dochodu %
1		2	3
1.	Należności ze stosunku: pracy, służbowego, spółdzielczego i z pracy nakładczej, a także zasiłki pieniężne z ubezpieczenia społecznego wypłacone przez zakład pracy	475 267 152	62,56
2.	Emerytury - renty oraz inne krajowe świadczenia, o których mowa w art. 34 ust. 7 ustawy	198 862 768	26,18
3.	Pozarolnicza działalność gospodarcza	36 106 659	4,75
4.	Działy specjalne produkcji rolnej	414 322	0,06
5.	Działalność wykonywana osobiście, o której mowa w art. 13 ustawy (w tym umowy o dzieło i zlecenia)	31 714 953	4,18
6.	Najem lub dzierżawa	1 067 236	0,14
7.	Prawa autorskie i inne prawa, o których mowa w art. 18 ustawy	3 297 436	0,43
8.	Odpłatne zbycie rzeczy określonych w art. 10 ust. 1 pkt 8 lit. d ustawy	23 002	0,003
9.	Pozostałe dochody	12 914 206	1,70
Razem		759 667 734	100,00

4. Dochód i obciążenie dochodu podatkiem

4.1 Dane ogólne

a/ Dochód	759 667 734 tys. zł
b/ Odliczone od dochodu składki na ubezpieczenia społeczne	61 840 934 tys. zł
c/ Dochód po odliczeniu składek na ubezpieczenia społeczne	697 826 800 tys. zł
d/ Inne odliczenia od dochodu ogółem	4 487 634 tys. zł
w tym:	
- odliczenia strat z lat ubiegłych	891 900 tys. zł
- inne odliczenia ¹	3 595 734 tys. zł
e/ Dochód zwolniony	151 574 tys. zł
f/ Kwoty wpływające na zwiększenie podstawy opodatkowania	651 tys. zł
g/ Dochód do opodatkowania	693 188 243 tys. zł
h/ Podatek obliczony zgodnie z art. 27 ustawy (wg skali podatkowej)	116 446 165 tys. zł
i/ Doliczenia do podatku	13 304 tys. zł
j/ Odliczony od podatku podatek zapłacony za granicą	811 110 tys. zł
k/ Odliczona od podatku składka na ubezpieczenie zdrowotne	50 776 090 tys. zł
l/ Inne odliczenia od podatku ogółem ²	5 844 320 tys. zł
ł/ Podatek należny	59 027 949 tys. zł
Przeciętny dochód do opodatkowania	28 189 zł
Przeciętny podatek należny	2 400 zł
Obciążenie dochodu do opodatkowania podatkiem należnym (stawka efektywna)	8,51%

¹ Szczegółowe dane prezentowane są na stronach 17-20 opracowania.

² Szczegółowe dane prezentowane są na stronach 22-24 opracowania.

4.2 Dochód

Przedziały dochodów w zł	Kwota dochodu ogółem w tys. zł	Struktura %
1	2	3
do 85 528	652 548 608	85,90
powyżej 85 528	107 119 126	14,10
Ogółem	759 667 734	100,00

4.3 Odliczone od dochodu składki na ubezpieczenia społeczne

Przedziały dochodów w zł	Kwota odliczeń ogółem w tys. zł	Struktura %
1	2	3
do 85 528	53 794 503	86,99
powyżej 85 528	8 046 431	13,01
Ogółem	61 840 934	100,00

4.4 Dochód po odliczeniu składek na ubezpieczenia społeczne

Przedziały dochodów w zł	Kwota dochodu ogółem w tys. zł	Struktura %
1	2	3
do 85 528	598 754 105	85,80
powyżej 85 528	99 072 695	14,20
Ogółem	697 826 800	100,00

4.5 Inne odliczenia od dochodu

Przedziały dochodów w zł	Kwota odliczeń ogółem w tys. zł	Struktura %
1	2	3
do 85 528	3 202 102	89,05
powyżej 85 528	393 632	10,95
Ogółem	3 595 734	100,00

4.6 Dochód do opodatkowania

Przedziały dochodów w zł	Kwota dochodu ogółem w tys. zł	Struktura %
1	2	3
do 85 528	594 927 678	85,82
powyżej 85 528	98 260 565	14,18
Ogółem	693 188 243	100,00

4.7 Podatek obliczony zgodnie z art. 27 ustawy

Przedziały dochodów w zł	Kwota podatku ogółem w tys. zł	Struktura %
1	2	3
do 85 528	94 050 090	80,77
powyżej 85 528	22 396 075	19,23
Ogółem	116 446 165	100,00

4.8 Odliczona od podatku składka na ubezpieczenie zdrowotne

Przedziały dochodów w zł	Kwota odliczeń ogółem w tys. zł	Struktura %
1	2	3
do 85 528	44 331 690	87,31
powyżej 85 528	6 444 400	12,69
Ogółem	50 776 090	100,00

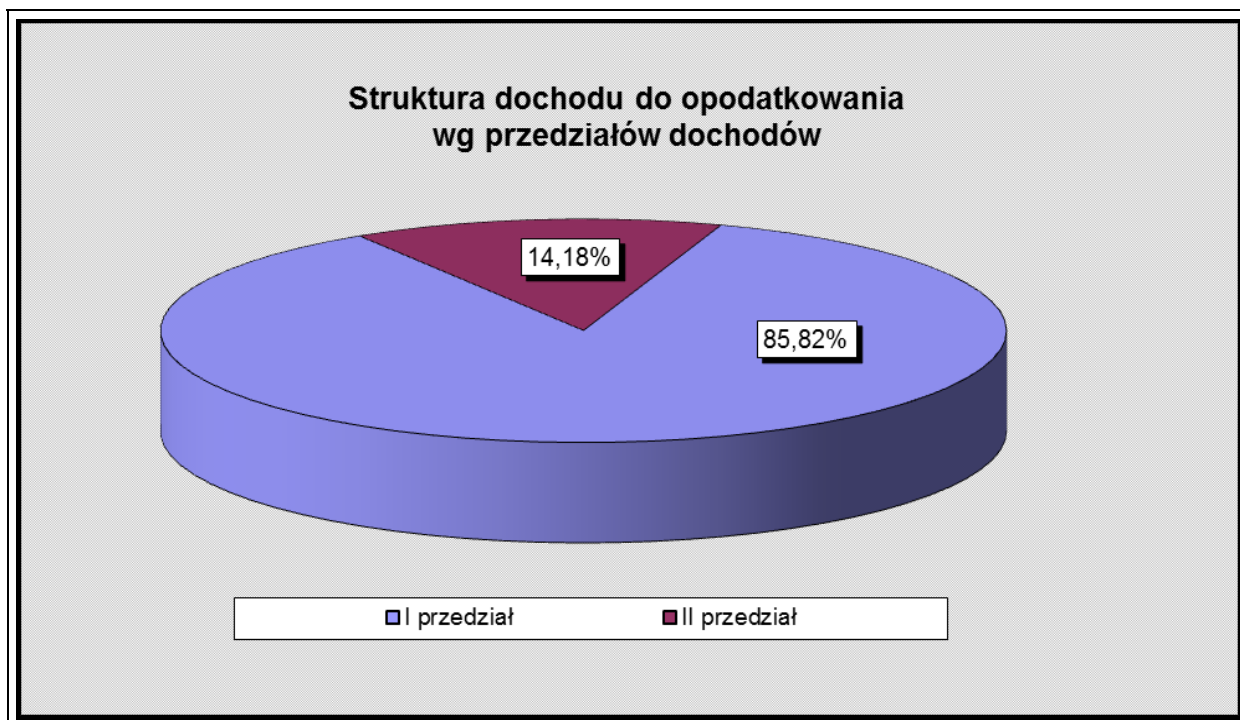
4.9 Inne odliczenia od podatku

Przedziały dochodów w zł	Kwota odliczeń ogółem w tys. zł	Struktura %
1	2	3
do 85 528	5 395 093	92,31
powyżej 85 528	449 227	7,69
Ogółem	5 844 320	100,00

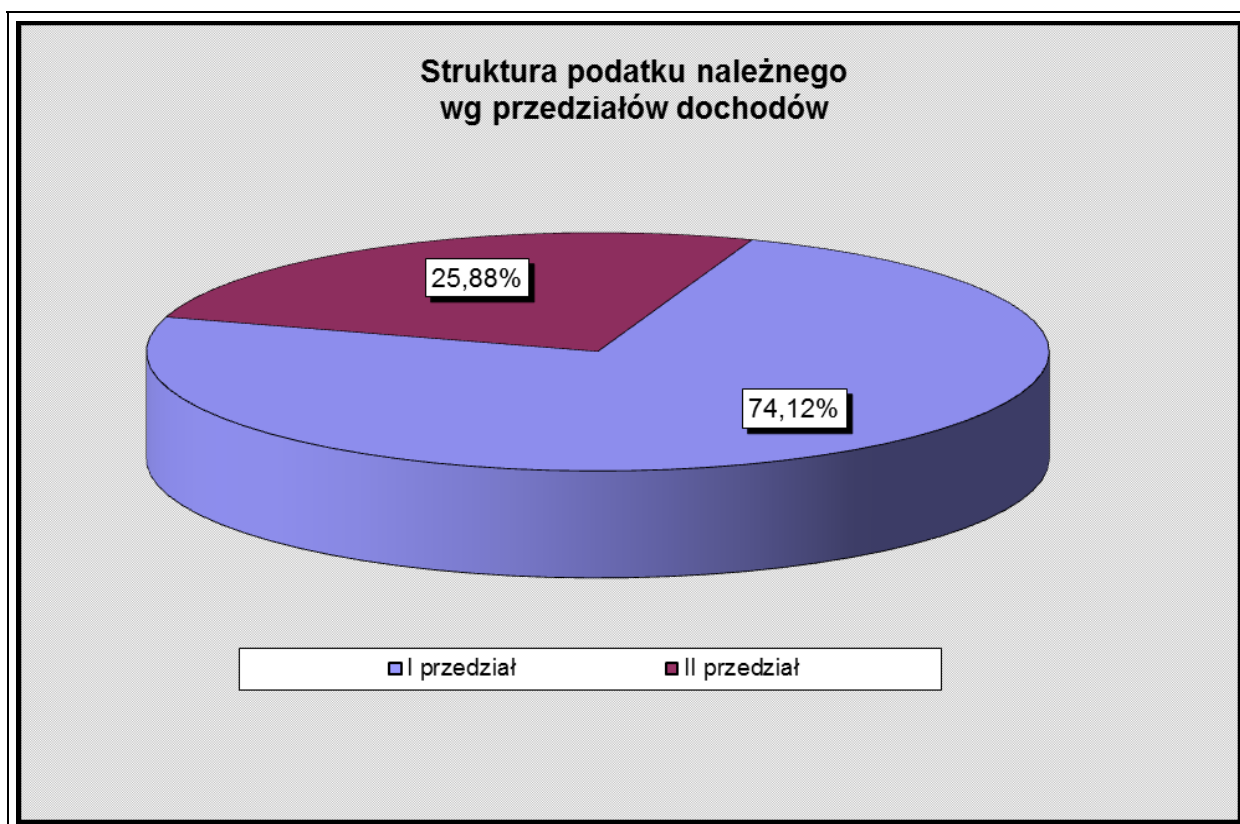
4.10 Podatek należny

Przedziały dochodów w zł	Kwota podatku ogółem w tys. zł	Struktura %
1	2	3
do 85 528	43 752 456	74,12
powyżej 85 528	15 275 493	25,88
Ogółem	59 027 949	100,00

Wizualizacja tabeli 4.6



Wizualizacja tabeli 4.10



5. Dochód do opodatkowania i obciążenie tego dochodu podatkiem

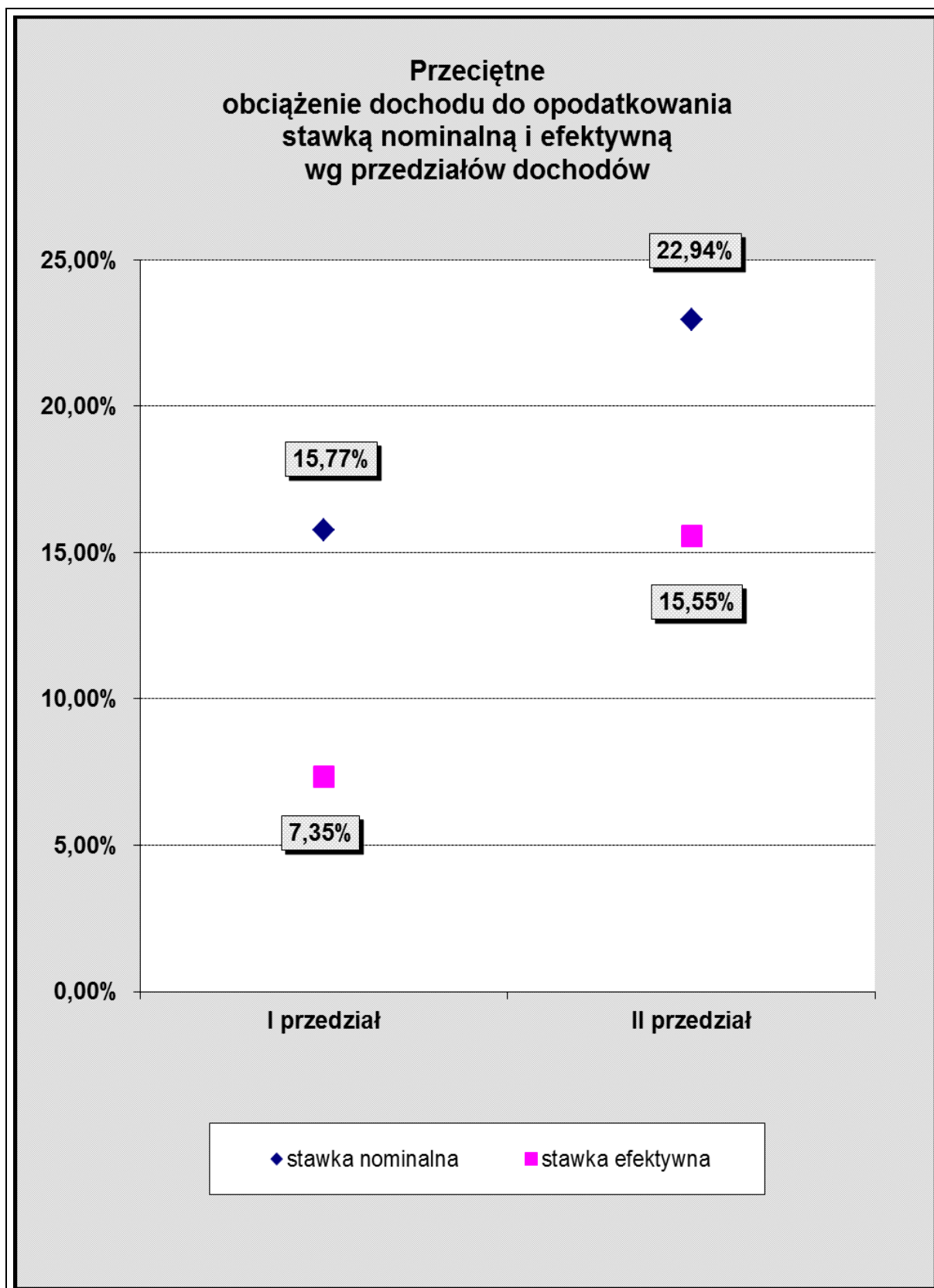
a/ Przeciętny dochód do opodatkowania i przeciętny podatek

Przedziały dochodów w zł	Liczba podatników ogółem	Przeciętny dochód do opodatkowania w zł	Przeciętny podatek w zł	
			wg skali podatkowej	należny
1	2	3	4	5
do 85 528	23 879 889	24 913	3 928	1 832
powyżej 85 528	710 471	138 303	31 727	21 501
Ogółem	24 590 360	28 189	4 732	2 400

b/ Obciążenie dochodu do opodatkowania

Przedziały dochodów w zł	Obciążenie dochodu do opodatkowania w %		Różnica obciążenia w pkt proc. (2 – 3)
	nominalne	efektywne	
1	2	3	4
do 85 528	15,77	7,35	8,42
powyżej 85 528	22,94	15,55	7,39
Ogółem	16,78	8,51	8,27

Wizualizacja powyższej tabeli



6. Odliczenia od dochodu i odliczenia od podatku

6.1 Odliczone od dochodu składki na ubezpieczenia społeczne

a/ Odliczenia składek na ubezpieczenia społeczne dokonało 13 259 475 podatników, tj. 53,92 % ogółu podatników,

b/ Kwota odliczonych składek wyniosła 61 840 934 tys. zł i stanowiła 8,14% dochodu,

c/ Podatnicy korzystający z odliczenia składek na ubezpieczenia społeczne

Przedziały dochodów w zł	Liczba podatników ogółem	Liczba podatników, którzy odliczyli składki na ubezpieczenia społeczne	% (3 : 2)
1	2	3	4
do 85 528	23 879 889	12 657 128	53,00
powyżej 85 528	710 471	602 347	84,78
Ogółem	24 590 360	13 259 475	53,92

d/ Odliczone od dochodu składki na ubezpieczenia społeczne

Przedziały dochodów w zł	Kwota dochodu w tys. zł	Kwota odliczonych składek na ubezpieczenia społeczne w tys. zł	% (3 : 2)
1	2	3	4
do 85 528	652 548 608	53 794 503	8,24
powyżej 85 528	107 119 126	8 046 431	7,51
Ogółem	759 667 734	61 840 934	8,14

6.2 Inne odliczenia od dochodu

Kwota innych odliczeń od dochodu wyniosła 3 595 734 tys. zł i stanowiła 0,52% dochodu pomniejszonego o odliczone składki na ubezpieczenia społeczne.

Przedziały dochodów w zł	Kwota dochodu po odliczeniu składek na ubezpieczenia społeczne w tys. zł	Kwota innych odliczeń od dochodu w tys. zł	% (3 : 2)
1	2	3	4
do 85 528	598 754 105	3 202 102	0,53
powyżej 85 528	99 072 695	393 632	0,40
Ogółem	697 826 800	3 595 734	0,52

Inne odliczenia od dochodu wg tytułów

Ogółem odliczenia - 3 595 734 tys. zł , w tym:

1/ Darowizny

Kwota odliczeń - 364 608 tys. zł

w tym:

- *darowizny, przekazane na cele określone w ustawie o działalności pożytku publicznego i wolontariacie, organizacjom, prowadzącym działalność pożytku publicznego w sferze zadań publicznych realizującym te cele, o których mowa w art. 26 ust. 1 pkt 9 lit. a) ustawy*

a/ Liczba podatników - 131 646 (0,54 % ogółu podatników)

b/ Kwota odliczeń - 113 884 tys. zł

c/ Przeciętna kwota odliczona przez podatnika - 865 zł

- *darowizny na cele kultu religijnego, o których mowa w art. 26 ust. 1 pkt 9 lit. b) ustawy*

a/ Liczba podatników - 135 102 (0,55 % ogółu podatników)

b/ Kwota odliczeń - 149 529 tys. zł

c/ Przeciętna kwota odliczona
przez podatnika - 1 107 zł

**- darowizny na cele krwiodawstwa, o których mowa w art. 26 ust. 1 pkt 9
lit. c) ustawy**

a/ Liczba podatników - 133 709 (0,54 % ogółu podatników)

b/ Kwota odliczeń - 28 170 tys. zł

c/ Przeciętna kwota odliczona
przez podatnika - 211 zł

- darowizny wynikające z odrębnych ustaw

a/ Liczba podatników - 23 782 (0,10% ogółu podatników)

b/ Kwota odliczeń - 73 025 tys. zł

c/ Przeciętna kwota odliczona
przez podatnika - 3 071 zł

2/ Wydatki na cele rehabilitacyjne

a/ Liczba podatników - 1 103 040 (4,49% ogółu podatników)

b/ Kwota odliczeń - 2 517 159 tys. zł

c/ Przeciętna kwota odliczona
przez podatnika - 2 282 zł

3/ Wydatki z tytułu użytkowania sieci Internet

a/ Liczba podatników - 344 676 (1,40% ogółu podatników)

b/ Kwota odliczeń - 184 387 tys. zł

c/ Przeciętna kwota odliczona
przez podatnika - 535 zł

4/ Wydatki na nabycie nowych technologii

a/ Liczba podatników	-	472
b/ Kwota odliczeń	-	779 tys. zł
c/ Przeciętna kwota odliczona przez podatnika	-	1 650 zł

5/ Zwroty nienależnie pobranych świadczeń

a/ Liczba podatników	-	13 631 (0,06% ogółu podatników)
b/ Kwota odliczeń	-	35 538 tys. zł
c/ Przeciętna kwota odliczona przez podatnika	-	2 607 zł

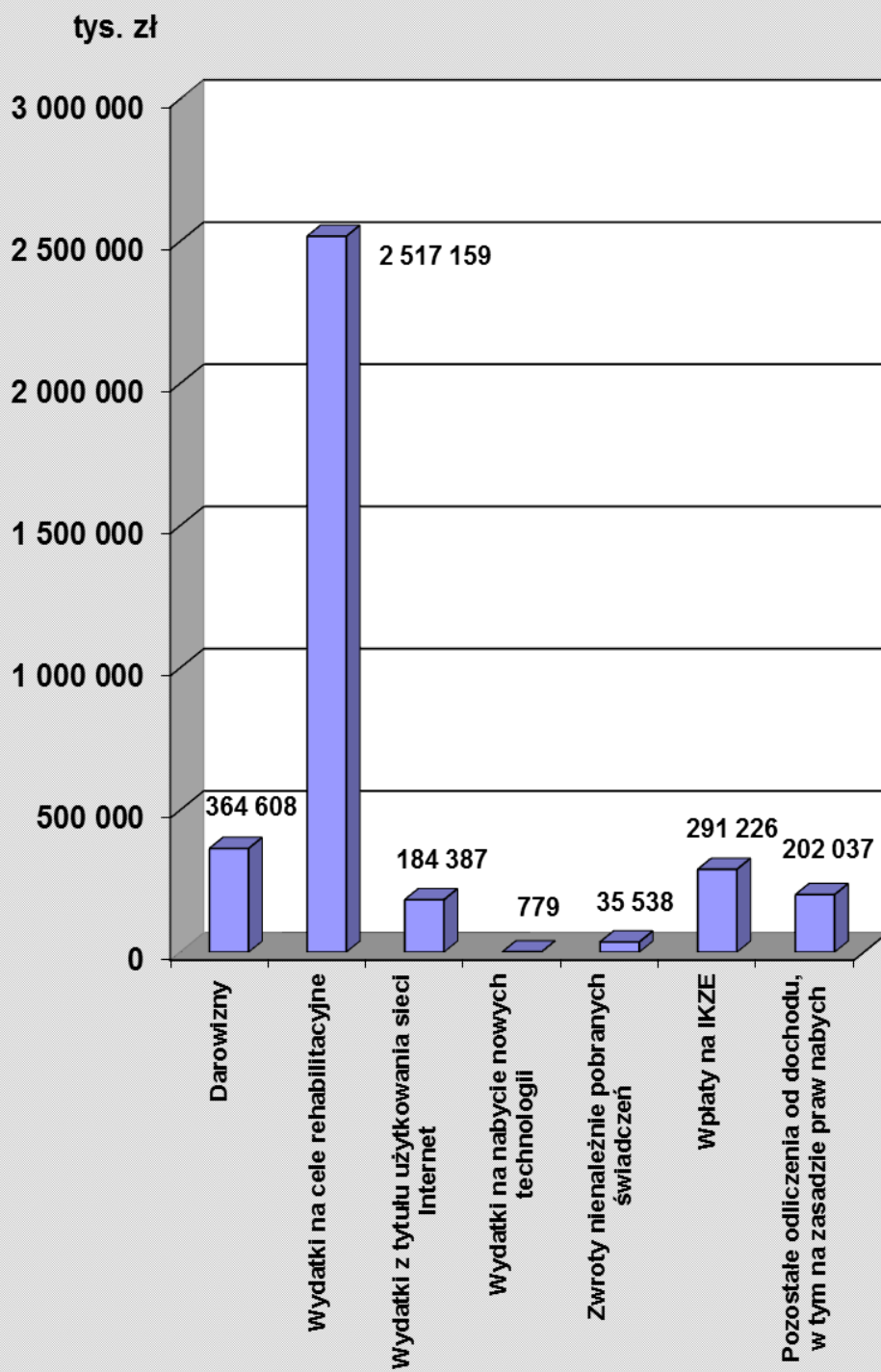
6/ Wpłaty na indywidualne konto zabezpieczenia emerytalnego (IKZE)

a/ Liczba podatników	-	96 546 (0,39% ogółu podatników)
b/ Kwota odliczeń	-	291 226 tys. zł
c/ Przeciętna kwota odliczona przez podatnika	-	3 016 zł

7/ Pozostałe odliczenia od dochodu, w tym na zasadzie praw nabytych

a/ Liczba podatników, którzy dokonali odliczeń od dochodu	-	105 148 (0,43% ogółu podatników)
b/ Kwota odliczona od dochodu	-	202 037 tys. zł
c/ Przeciętna kwota odliczona przez podatnika	-	1 921 zł

Inne odliczenia od dochodu według tytułów



6.3 Odliczona od podatku składka na ubezpieczenie zdrowotne

a/ Odliczenia składki na ubezpieczenie zdrowotne dokonało 21 482 659 podatników, tj. 87,36% ogółu podatników,

b/ Kwota odliczonej składki wyniosła 50 776 090 tys. zł i stanowiła 43,60% podatku obliczonego zgodnie z art. 27 ustawy,

c/ Podatnicy korzystający z odliczenia składki na ubezpieczenie zdrowotne

Przedziały dochodów w zł	Liczba podatników ogółem	Liczba podatników, którzy odliczyli składkę na ubezpieczenie zdrowotne	% (3 : 2)
1	2	3	4
do 85 528	23 879 889	20 812 685	87,16
powyżej 85 528	710 471	669 974	94,30
Ogółem	24 590 360	21 482 659	87,36

d/ Odliczona od podatku składka na ubezpieczenie zdrowotne

Przedziały dochodów w zł	Kwota podatku obliczonego zgodnie z art. 27 ustawy w tys. zł	Kwota odliczonej składki na ubezpieczenie zdrowotne w tys. zł	% (3 : 2)
1	2	3	4
do 85 528	94 050 090	44 331 690	47,14
powyżej 85 528	22 396 075	6 444 400	28,77
Ogółem	116 446 165	50 776 090	43,60

6.4 Inne odliczenia od podatku

Kwota innych odliczeń od podatku wyniosła 5 844 320 tys. zł i stanowiła 5,02% podatku obliczonego zgodnie z art. 27 ustawy,

Przedziały dochodów w zł	Kwota podatku obliczonego zgodnie z art. 27 ustawy w tys. zł	Kwota innych odliczeń od podatku w tys. zł	% (3 : 2)
1	2	3	4
do 85 528	94 050 090	5 395 093	5,74
powyżej 85 528	22 396 075	449 227	2,01
Ogółem	116 446 165	5 844 320	5,02

Inne odliczenia od podatku wg tytułów

Ogółem odliczenia od podatku - 5 844 320 tys. zł³, w tym:

1/ Ulga na dzieci

a/ Liczba podatników	-	4 505 084 ⁴
b/ Kwota odliczona od podatku powiększona o zwrot nieodliczonej ulgi na dzieci	-	6 982 185 tys. zł
c/ Liczba dzieci	-	6 484 829 ⁵
d/ Przeciętna kwota przypadająca na podatnika	-	1 550 zł
e/ Przeciętna kwota przypadająca na dziecko	-	1 077 zł

³ Kwota odliczeń od podatku nie uwzględnia zwrotu nieodliczonej ulgi na dzieci.

⁴ Łączna liczba podatników, tj. dokonujących odliczenia od podatku (liczba osób wykazujących w załączniku PIT/O odliczenie z tytułu ulgi na dzieci) jak również wnioskujących o zwrot nieodliczonej kwoty ulgi na dzieci.

⁵ Łączna liczba dzieci, tj. dzieci, na które dokonano odliczenia od podatku jak również dzieci, na które przysługiwał zwrot nieodliczonej kwoty ulgi na dzieci.

- **ulga na dzieci odliczona od podatku**

a/ Liczba podatników odliczających ulgę	-	4 078 112
b/ Kwota odliczeń	-	5 617 276 tys. zł

- **zwrot nieodliczonej kwoty ulgi na dzieci (kwota stanowiąca różnicę między kwotą przysługującego odliczenia z tytułu ulgi na dzieci a kwotą odliczoną w zeznaniu podatkowym do wysokości łącznej kwoty zapłaconych przez podatnika składek na ubezpieczenia społeczne i zdrowotne, podlegających odliczeniu)**

a/ Liczba podatników wykazujących zwrot nieodliczonej ulgi na dzieci	-	1 372 656
b/ Kwota zwrotu nieodliczonej kwoty ulgi na dzieci	-	1 364 909 tys. zł ⁶

2/ Ulga, o której mowa w art. 27g ustawy

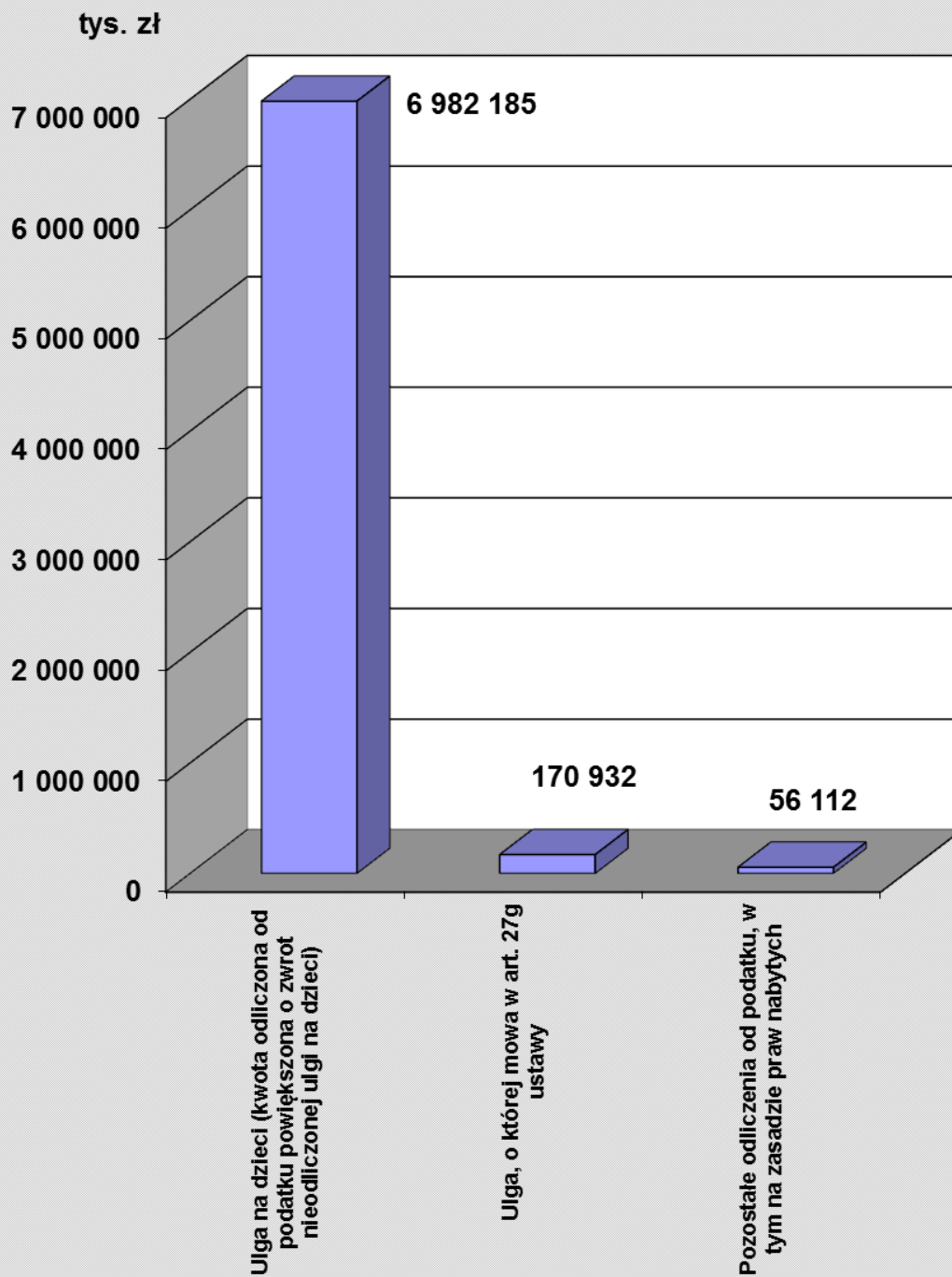
a/ Liczba podatników	-	34 538 (0,14% ogółu podatników)
b/ Kwota odliczeń	-	170 932 tys. zł
c/ Przeciętna kwota odliczona przez podatnika	-	4 949 zł

3/ Pozostałe odliczenia od podatku, w tym na zasadzie praw nabytych

a/ Liczba podatników	-	47 584 (0,19% ogółu podatników)
b/ Kwota odliczeń	-	56 112 tys. zł
c/ Przeciętna kwota odliczona przez podatnika	-	1 179 zł

⁶ Kwota ze sprawozdania RB – 27 (Sprawozdanie z wykonania planu dochodów budżetowych) wg stanu na dzień 31 sierpnia 2016 r.

Inne odliczenia od podatku
według tytułów
z uwzględnieniem zwrotu nieodliczonej ulgi na dzieci



7. Dochód uzyskany na terenach specjalnych stref ekonomicznych – zwolniony od podatku

- 1/ Liczba podatników - 173
2/ Dochód zwolniony - 151 574 tys. zł

8. Podatek należny 59 027 949 tys. zł

9. Dane dodatkowe

- 1/ Zryczałtowany podatek od przychodów (dochodów),
o których mowa w art. 30a ust. 1 pkt 1-5 ustawy,
uzyskanych poza granicami RP 44 922 tys. zł
- 2/ Zryczałtowany podatek dochodowy, o którym mowa
w art. 29, 30 i 30a ustawy, nie pobrany przez płatnika 8 397 tys. zł
- 3/ Kwota do zapłaty 2 750 059 tys. zł
- 4/ Nadpłata 9 827 602 tys. zł

III. Podatnicy opodatkowujący dochody z pozarolniczej działalności gospodarczej lub działów specjalnych produkcji rolnej wg 19% stawki podatku

1. Liczba podatników

Z możliwości opodatkowania dochodów z pozarolniczej działalności gospodarczej lub działów specjalnych produkcji rolnej wg stawki 19% skorzystało **502 648** podatników.

2. Podatnicy prowadzący pozarolniczą działalność gospodarczą

1/ Przychód	958 171 446 tys. zł
2/ Koszty uzyskania przychodów	850 423 780 tys. zł
3/ Dochód	110 495 092 tys. zł
4/ Strata	2 747 426 tys. zł

3. Podatnicy prowadzący działy specjalne produkcji rolnej

1/ Przychód	1 008 403 tys. zł
2/ Koszty uzyskania przychodów	940 022 tys. zł
3/ Dochód	99 530 tys. zł
4/ Strata	31 149 tys. zł

4. Dochód

1/ Dochód	110 594 622 tys. zł
<i>Przeciętny dochód</i>	<i>220 024 zł</i>
2/ Odliczenia od dochodu	
a) składki na ubezpieczenia społeczne	1 963 189 tys. zł
b) straty z lat ubiegłych	
- kwota odliczenia	1 188 385 tys. zł
- liczba podatników korzystających z odliczenia	27 414
c) wpłaty na indywidualne konto zabezpieczenia emerytalnego (IKZE)	
- kwota odliczenia	18 588 tys. zł
- liczba podatników korzystających z odliczenia	4 554
3/ Dochód do opodatkowania	107 424 460 tys. zł

5. Podatek

1/ Podatek obliczony wg stawki 19%	20 410 647 tys. zł
2/ Doliczenia do podatku	164 tys. zł
3/ Odliczenia od podatku	
a) podatek zapłacony za granicą	8 302 tys. zł
b) składka na ubezpieczenie zdrowotne	1 294 154 tys. zł
c) ulga, o której mowa w art. 27g ustawy	7 731 tys. zł
3/ Podatek należny	19 100 624 tys. zł
<i>Przeciętny podatek należny przypadający na podatnika składającego zeznanie</i>	<i>38 000 zł</i>

6. Dane dodatkowe

1/ Zryczałtowany podatek od przychodów (dochodów), o których mowa w art. 30a ust. 1 pkt 1-5 ustawy, zyskanych poza granicami RP	6 784 tys. zł
2/ Zryczałtowany podatek, o którym mowa w art. 29, 30 i 30a ustawy, nie pobrany przez płatnika	2 801 tys. zł
3/ Kwota do zapłaty	3 245 685 tys. zł
4/ Nadpłata	969 099 tys. zł

IV. Podatnicy opodatkowujący dochody, wg 19% stawki podatku, uzyskane:

1) z odpłatnego zbycia:

- papierów wartościowych,
- pożyczonych papierów wartościowych (sprzedaż krótka),
- pochodnych instrumentów finansowych oraz realizacji praw z nich wynikających,
- udziałów w spółkach,

2) z tytułu objęcia udziałów (akcji) w spółkach albo wkładów w spółdzielniach w zamian za wkład niepieniężny w innej postaci niż przedsiębiorstwo lub jego zorganizowana część

1. Liczba podatników

Rozliczenia dochodów uzyskanych z odpłatnego zbycia papierów wartościowych lub pochodnych instrumentów finansowych dokonało **293 667** podatników.

2. Dane ogólne

1/ Przychód	96 903 577 tys. zł
2/ Koszty uzyskania przychodów	93 732 727 tys. zł
3/ Dochód	5 298 582 tys. zł
4/ Strata	2 127 732 tys. zł

3. Dochód

1/ Dochód	5 298 582 tys. zł
<i>Przeciętny dochód</i>	<i>18 043 zł</i>
2/ Odliczenia od dochodu strat z lat ubiegłych	
- kwota odliczenia	301 666 tys. zł
- liczba podatników dokonujących odliczenia	33 154
3/ Dochód do opodatkowania	4 996 916 tys. zł

4. Podatek

- 1/ Odliczenia od podatku

a) podatek zapłacony za granicą, o którym mowa w art. 30b ust 5a i 5b ustawy	2 840 tys. zł
b) podatek zapłacony za granicą, o którym mowa w art. 30b ust 5c ustawy	432 tys. zł
2/ Podatek należny	945 730 tys. zł
<i>Przeciętny podatek należny przypadający na podatnika składającego zeznanie</i>	<i>3 220 zł</i>

5. Dane dodatkowe

1/ Zryczałtowany podatek od przychodów (dochodów), o których mowa w art. 30a ust. 1 pkt 1-5 ustawy, uzyskanych poza granicami RP	62 205 tys. zł
2/ Zryczałtowany podatek, o którym mowa w art. 29, 30 i 30a ustawy, nie pobrany przez płatnika	3 886 tys. zł
3/ Kwota do zapłaty	1 011 821 tys. zł

V. Podatnicy opodatkujący dochody uzyskane z odpłatnego zbycia nieruchomości i praw majątkowych wg 19% stawki podatku

1. Liczba podatników

Rozliczenia dochodów uzyskanych z odpłatnego zbycia nieruchomości i praw majątkowych dokonało **98 794** podatników.

2. Dane ogólne

1/ Przychód	9 562 801 tys. zł
2/ Koszty uzyskania przychodów i suma odpisów amortyzacyjnych	3 923 310 tys. zł
3/ Dochód	5 788 958 tys. zł
4/ Strata	149 467 tys. zł

3. Dochód

1/ Dochód	5 788 958 tys. zł
<i>Przeciętny dochód</i>	<i>58 596 zł</i>
2/ Dochód zwolniony na podstawie art. 21 ust. 1 pkt 131 ustawy	4 684 177 tys. zł
3/ Dochód do opodatkowania	1 104 781 tys. zł

4. Podatek należny

	209 908 tys. zł
<i>Przeciętny podatek należny przypadający na podatnika składającego zeznanie</i>	<i>2 125 zł</i>

5. Dane dodatkowe

1/ Zryczałtowany podatek od przychodów (dochodów), o których mowa w art. 30a ust. 1 pkt 1-5 ustawy, uzyskanych poza granicami RP	11 tys. zł
2/ Zryczałtowany podatek, o którym mowa w art. 29, 30 i 30a ustawy, nie pobrany przez płatnika	1 851 tys. zł
3/ Kwota do zapłaty	211 770 tys. zł